

## Анализ результатов опроса посетителей сайта ГБУ «ЦЭСИ РТ»

В период с 1 мая по 24 июня 2020 года посетителям сайта предлагалось ответить на вопросы, связанные с угрозой распространения коронавируса Covid\_19.

В опросе приняли участие 35,7 процента мужчин и 64,3 процента женщин.

Большинство опрошенных (71,4 процента) трудится на предприятиях бюджетной сферы. В коммерческих организациях заняты 14,3 процента. Доля пенсионеров составила 7,1 процента. На момент опроса не имели работы 3,6 процента его участников, столько же ответили, что работают на себя (рисунок 1).



Рисунок 1 – Распределение ответов на вопрос: «Где Вы трудитесь?»

Результаты опроса показали, что в целом все время и до сих пор режим самоизоляции соблюдали и соблюдают 42,9 процента опрошенных. В течение шести недель режим соблюдали 10,7 процента, пяти – 3,6 процента, четырех и трех – по 7,1 процента, двух – 3,6 процента. Почти каждый второй (17,9 процента) соблюдал режим самоизоляции лишь одну неделю, совсем его не соблюдали 7,1 процента (рисунок 2).

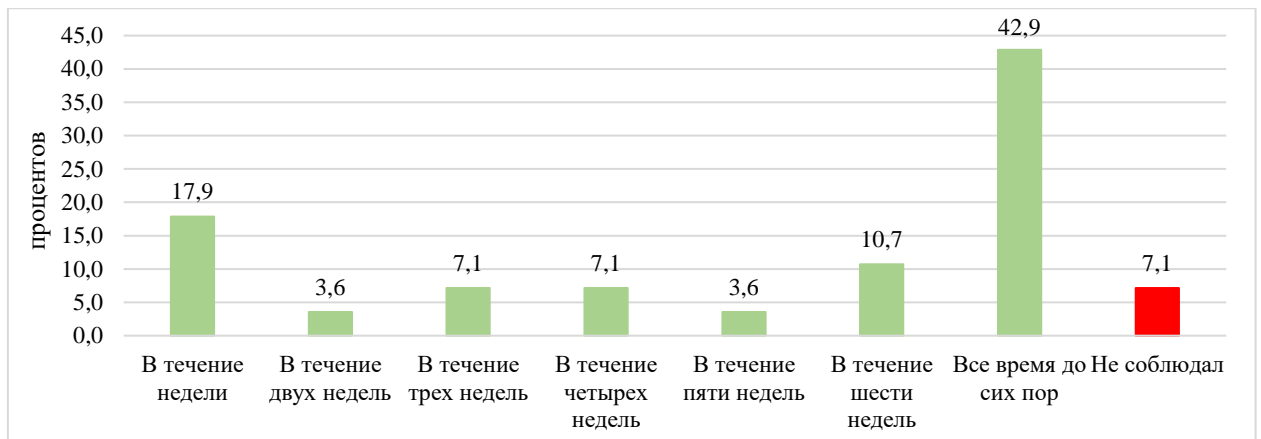


Рисунок 2 – Распределение ответов на вопрос: «Как долго Вы лично соблюдали режим самоизоляции до настоящего времени?»

При этом все время и до сих пор соблюдали и соблюдают режим 60,0 процента мужчин и 33,3 процента женщин. Более четверти женщин находились на самоизоляции неделю, в течение шести недель – 16,7 процентов из них. Каждая десятая участница опроса (11,1 процента) соблюдала режим в течение четырех недель. В течение трех и пяти недель соблюдали режим по 5,6 процента женщин. Среди мужчин каждый пятый режим не соблюдал, каждый десятый находился на самоизоляции в течении двух недель, столько же – в течение трех недель (рисунок 3).

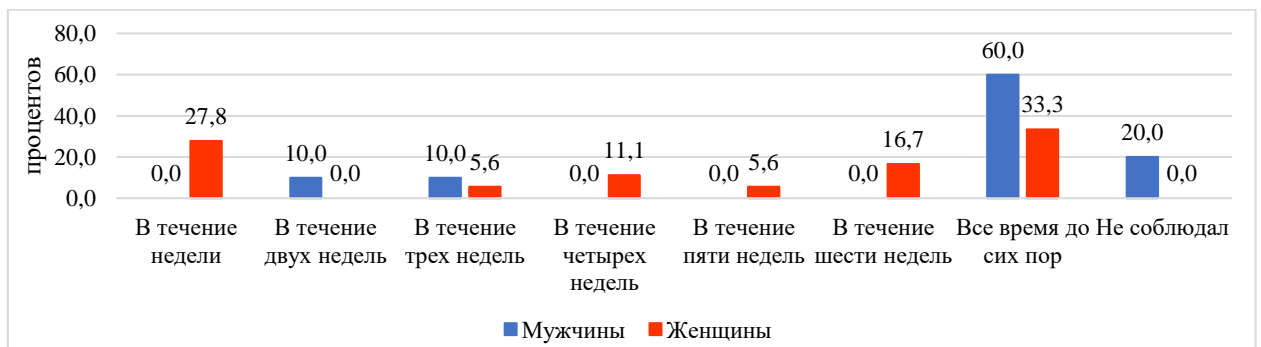


Рисунок 3 – Распределение ответов на вопрос: «Как долго Вы лично соблюдали режим самоизоляции до настоящего времени?» (по гендерной принадлежности)

Те, кто какое-то время не ограничивал себя режимом самоизоляции, объяснили это тем, что относятся к категории работников, на которых данное ограничение не распространяется (30,0 процента), не могут себе позволить не выходить на работу, так как не имеют иных источников дохода и накоплений (25,0 процента), не хотят потерять работу, а руководитель организации, в которой они трудятся, не дал разрешения на самоизоляцию (20,0 процента), не

видят опасности том, чтобы ходить или ездить на работу, так как широкого распространения вируса не наблюдают (10,0 процента). Не верят в существование вируса 5,0 процента из них. Другие причины называл каждый пятый (рисунок 4).



Рисунок 4 – Распределение ответов на вопрос: «Если Вы какое-то время не соблюдали или не соблюдаете режим самоизоляции, то по каким причинам?»

Среди мужчин и женщин ответы разделились следующим образом. Большинство мужчин отмечали, что не могут себе позволить не выходить на работу, так как не имеют иных источников дохода и накоплений (57,1 процента), не хотят потерять работу, а руководитель организации, в которой они трудятся, не дал разрешения на самоизоляцию (42,9 процента). Женщины в основном ссылались на то, что не относятся к категории работников, на которых такое ограничение, как самоизоляция, распространено (46,2 процента). Подробнее результаты представлены на рисунке 5.



Рисунок 5 – Распределение ответов на вопрос: «Если Вы какое-то время не соблюдали или не соблюдаете режим самоизоляции, то по каким причинам?» (по гендерной принадлежности)

На вопрос о том, какие дополнительные меры безопасности участники опроса соблюдают, большая часть из них (82,1 процента) ответили, что надевают маску при выходе из дома. Менее половины (42,9 процента) обрабатывают некоторые поверхности дома дезинфицирующими средствами. Более трети (35,7 процента) при выходе из дома надевают резиновые или силиконовые перчатки. Каждый пятый (21,4 процента) регулярно измеряет температуру тела, чаще проводит влажную уборку (рисунок 6).



Рисунок 6 – Распределение ответов на вопрос: «Какие дополнительные меры безопасности Вы соблюдаете?»

Необходимо отметить, что женщины гораздо чаще мужчин отвечали, что обрабатывают некоторые поверхности дома дезинфицирующими средствами, и несколько чаще, - что проводят влажную уборку и регулярно измеряют температуру тела (рисунок 7).



Рисунок 7 – Распределение ответов на вопрос: «Какие дополнительные меры безопасности Вы соблюдаете?» (по гендерной принадлежности)

В настоящее время ездят на работу 46,4 процента опрошенных, каждый пятый (21,5 процента) продолжает трудиться удаленно (рисунок 8).



Рисунок 8 – Распределение ответов на вопрос: «Работаете ли Вы в настоящее время?»

За время режима самоизоляции доходы более половины опрошенных (53,6 процента) не изменились. Более четверти (28,6 процента) отметили, что их доходы снизились значительно, 14,3 процента – незначительно.

Незначительно повысились доходы у 3,6 процента участников опроса (рисунок 9).

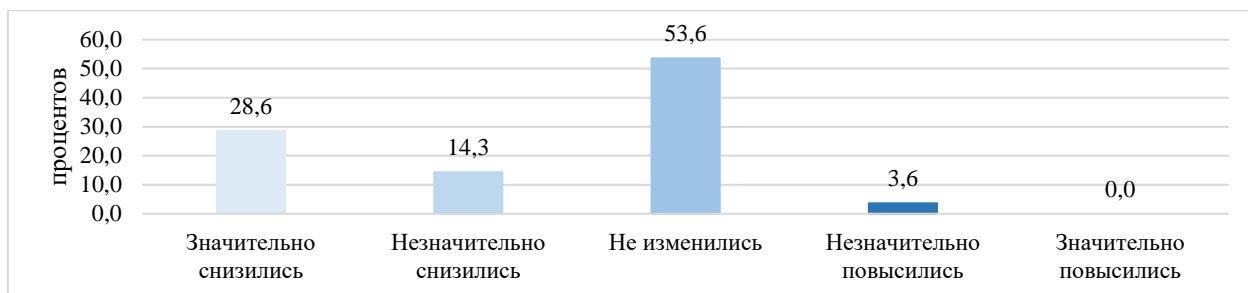


Рисунок 9 – Распределение ответов на вопрос: «Как изменились Ваши доходы за время введения режима самоизоляции?»

Между тем расходы большинства участников опроса (42,9 процента) за этот период повысились: значительно (17,9 процента) и незначительно (25,0 процента). Снизились расходы у 28,5 процента: значительно (7,1 процента) и незначительно (21,4 процента). Каждый пятый (21,4 процента) отметил, что его расходы не изменились, а 7,1 процента затруднились ответить (рисунок 10).

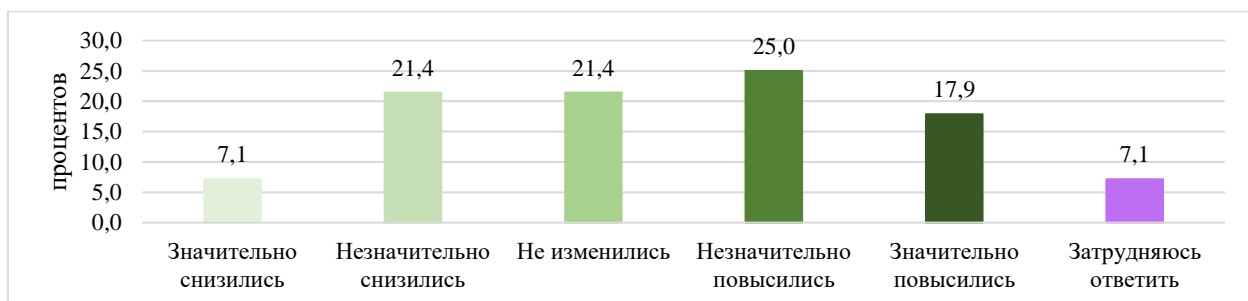


Рисунок 10 – Распределение ответов на вопрос: «Как изменились Ваши расходы за этот период?»

Более половины участников опроса (71,4 процента) выходили из дома по необходимости не реже 3-4 раз в неделю, каждый день при этом выходили 32,1 процента (рисунок 11).

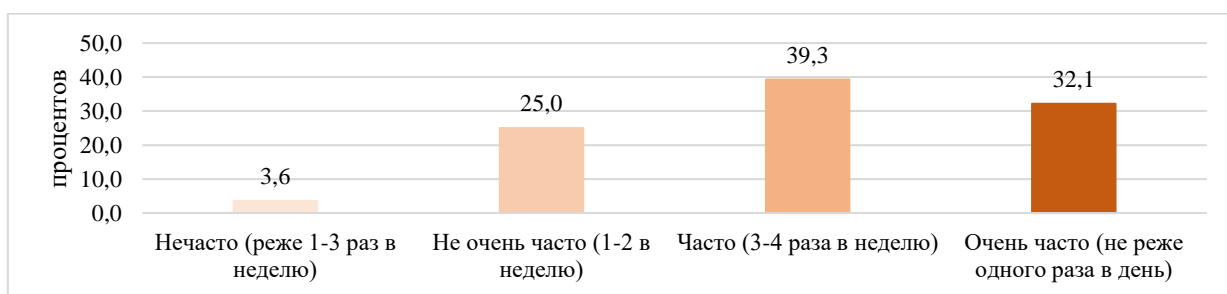


Рисунок 11 – Распределение ответов на вопрос: «Как часто, на Ваш взгляд, Вам приходится (приходилось) выходить из дома по разным нуждам (в магазин, аптеку, больницу и т.п.)?»

Мужчинам реже приходилось выходить из дома (рисунок 12).

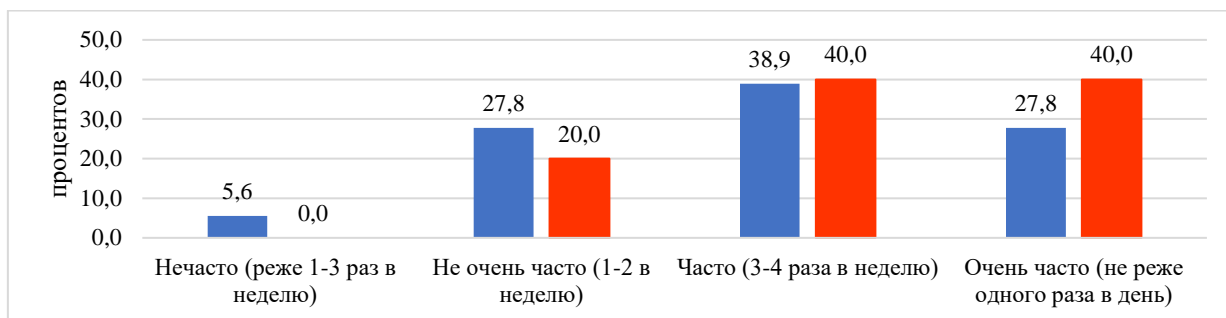


Рисунок 12 – Распределение ответов на вопрос: «Как часто, на Ваш взгляд, Вам приходится (приходилось) выходить из дома по разным нуждам (в магазин, аптеку, больницу и т.п.)?» (по гендерной принадлежности)

Соблюдаемых опрошенными мер безопасности, по мнению 39,3 процента из них, вполне достаточно, чтобы уберечь себя и своих близких от опасности заражения коронавирусом Covid\_19. Каждый четвертый (25,0 процента) не согласился с таким мнением. Считают, что никакие меры не способны защитить от этого вируса, 35,7 процента участников опроса (рисунок 13).

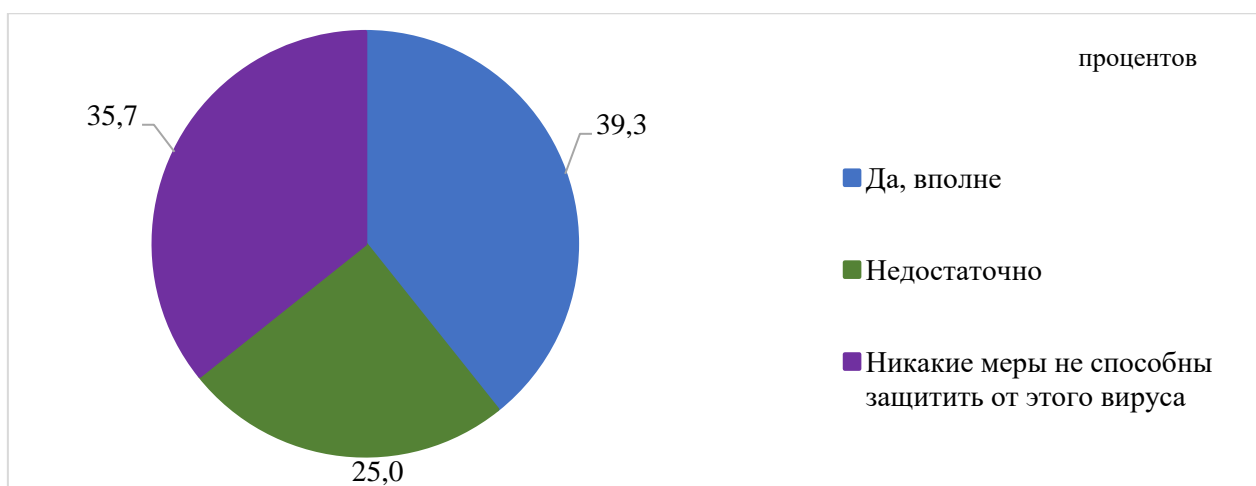


Рисунок 13 – Распределение ответов на вопрос: «Считаете ли Вы, что мер безопасности, соблюдаемых Вами, достаточно, чтобы уберечь себя и своих близких от опасности заражения коронавирусом Covid\_19?»

Однако более половины опрошенных (53,6 процента) не считают высокой вероятность заражения коронавирусом Covid\_19 при выходе из дома, а 3,6 процента его и вовсе не опасаются (рисунок 14).

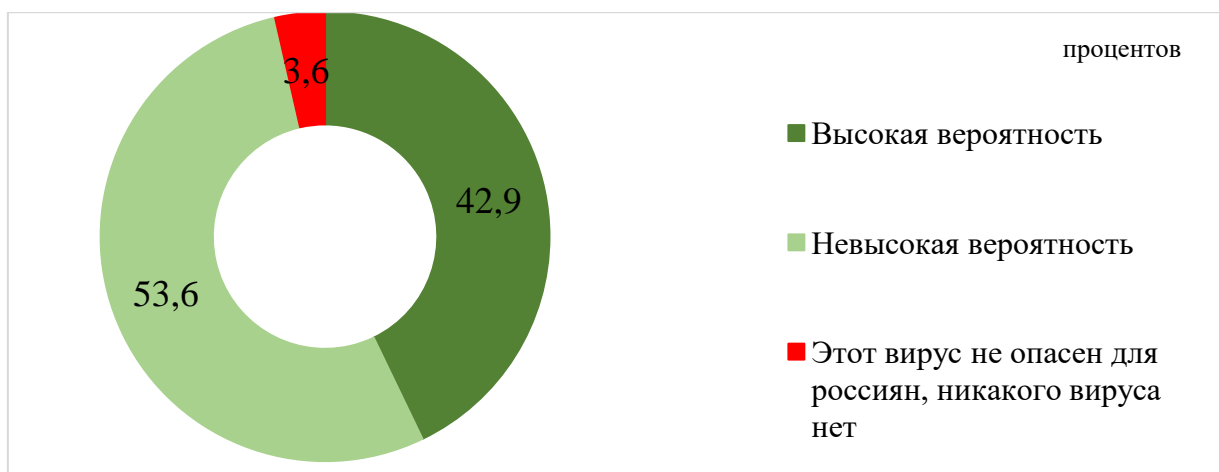


Рисунок 14 – Распределение ответов на вопрос: «Как Вы думаете, какова в настоящее время вероятность заражения коронавирусом Covid\_19 при выходе из дома в Вашем городе (поселке)?»

Мужчины настроены более оптимистично: половина из них считает достаточным количество принимаемых мер, чтобы уберечь себя и своих близких от коронавируса Covid\_19, а 80 процентов – находят невысокой вероятность заражения им при выходе из дома (рисунки 15 и 16).

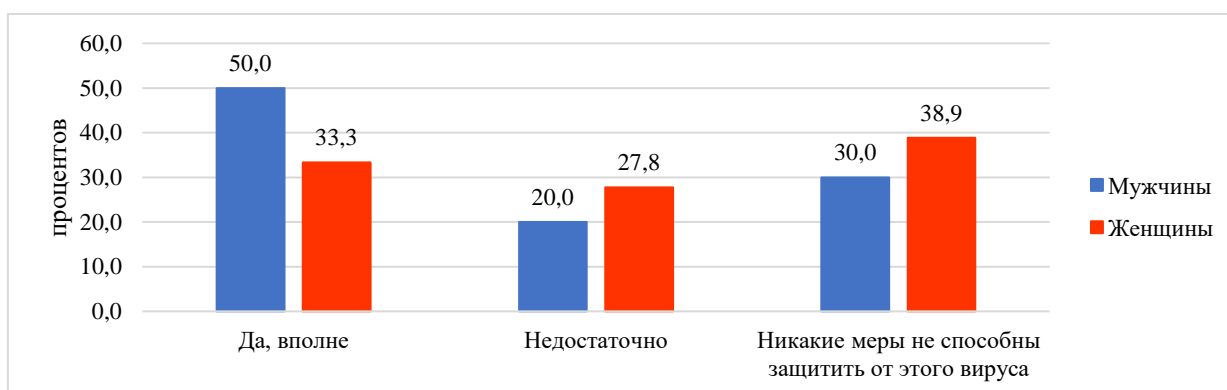


Рисунок 15 – Распределение ответов на вопрос: «Считаете ли Вы, что мер безопасности, соблюдаемых Вами, достаточно, чтобы уберечь себя и своих близких от опасности заражения коронавирусом Covid\_19?» (по гендерной принадлежности)

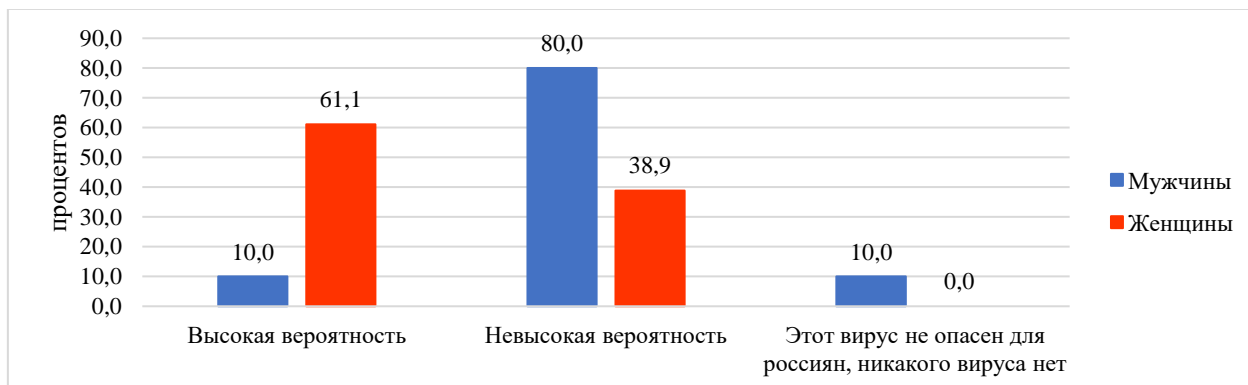


Рисунок 16 – Распределение ответов на вопрос: Как Вы думаете, какова в настоящее время вероятность заражения коронавирусом Covid\_19 при выходе из дома в Вашем городе (поселке)?» (по гендерной принадлежности)