

Анализ результатов опроса посетителей сайта ГБУ «ЦЭСИ РТ»

В период с 1 июля по 30 сентября 2021 года посетителям сайта предлагалось ответить на вопросы о проблемах, связанных с распространением бездомных (безнадзорных) животных.

В опросе приняли участие 70,8 процента женщин и 34,6 процента мужчин.

Доля респондентов в возрасте 18-35 лет составила 26,9 процента, 36-55 лет – 53,9 процента, 56-64 года – 19,2 процента (рисунок 1).

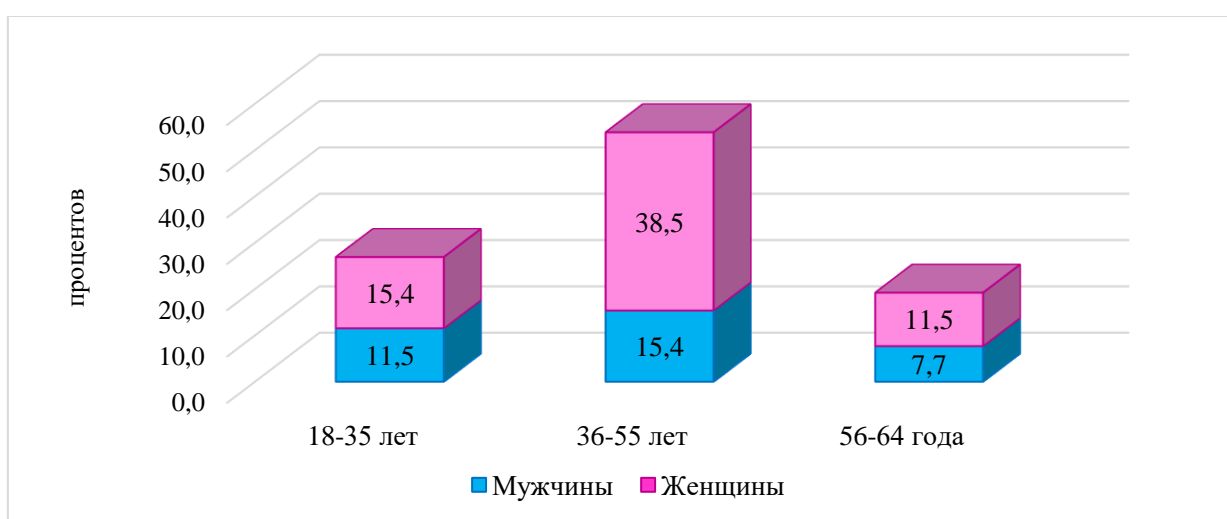


Рисунок 1 – Половозрастной состав респондентов

Результаты опроса показали, что половина опрошенных (50,0 процента) имеют домашнего питомца (рисунок 2). При этом среди мужчин таковых 55,6 процента, среди женщин – 47,1 процента. Домашнее животное имеют 71,4 процента среди респондентов в возрасте 18-35 лет, 57,1 процента - 36-55 лет.

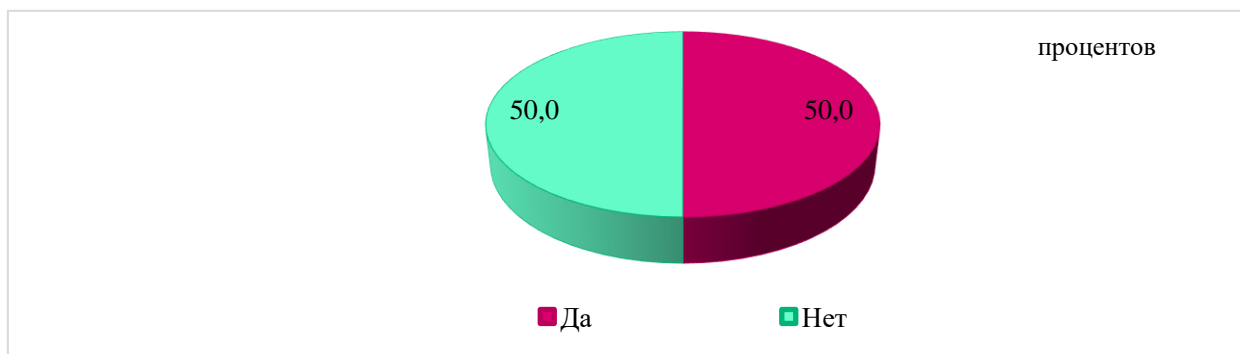


Рисунок 2 – Распределение ответов респондентов на вопрос: «Есть ли у Вас домашние животные (собака, кошка)?»

Большая часть опрошенных (38,5 процента) получили домашнего питомца в подарок, около трети (30,8 процента) – приобрели его на рынке, по объявлению и т.д., почти четверть (23,1 процента) – подобрали на улице. В лаборатории взяли домашнее животное 7,7 процента респондентов (рисунок 3).

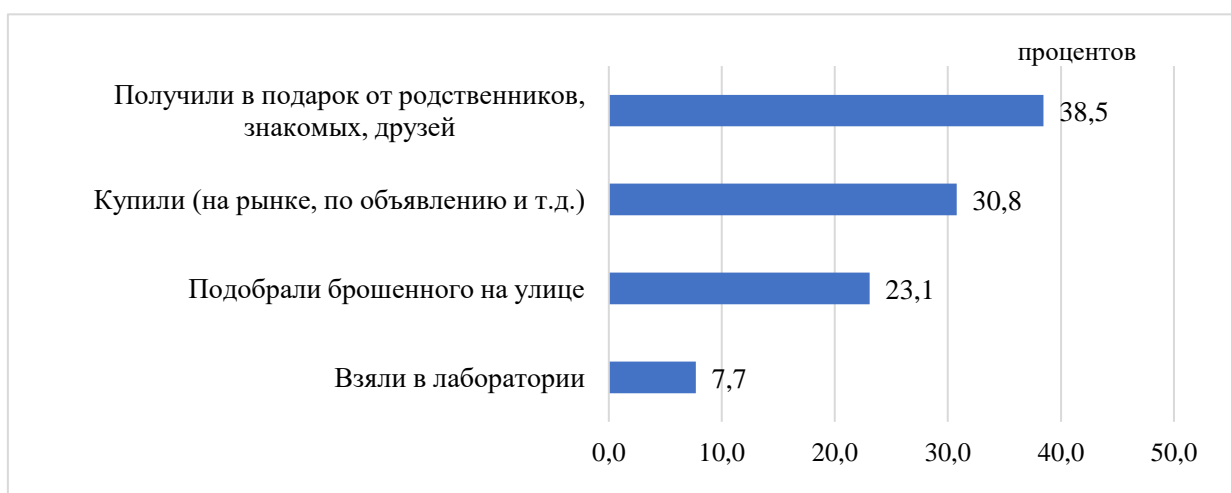


Рисунок 3 – Распределение ответов на вопрос: «Как появился в Вашей семье домашний питомец?»

К бездомным (безнадзорным) животным у населения в целом отношение гуманное: более половины опрошенных (53,8 процента) их жалеют, 26,9 процента - любят и стараются помочь. Только 15,4 процента боятся бродячих животных, 3,8 процента – испытывают к ним безразличие (рисунок 4).

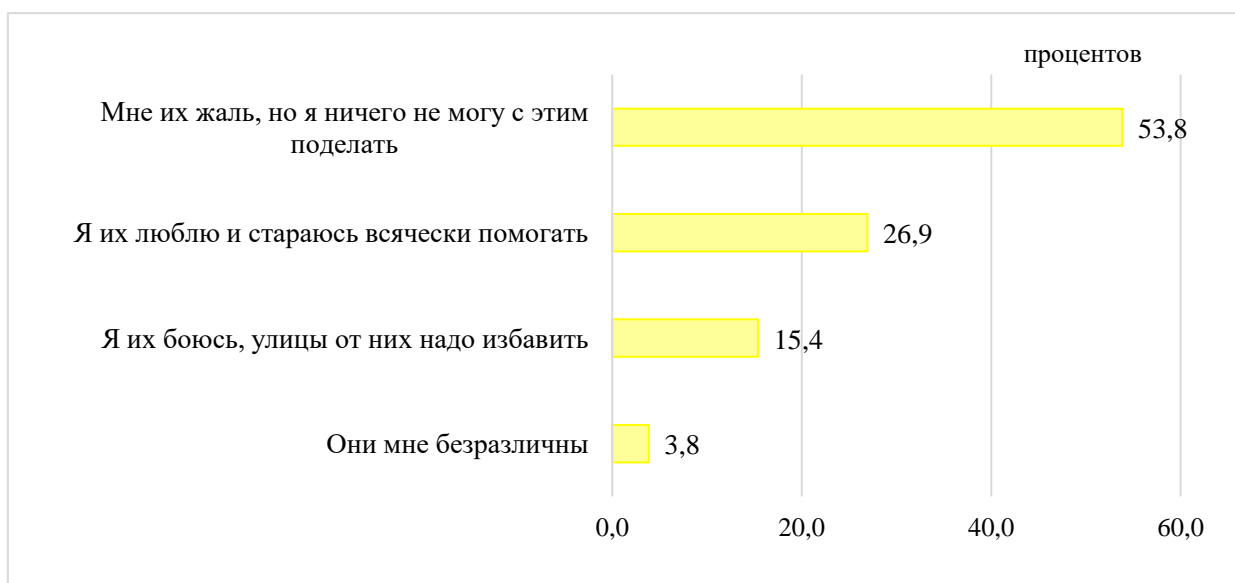


Рисунок 4 – Распределение ответов на вопрос: «Ваше отношение к бездомным (безнадзорным) животным? Какие эмоции вызывают у Вас встречи с бездомными животными?»

При этом о нахождении действующих приютов известно 61,5 процента опрошенных, но обращались туда лишь 19,2 процента (рисунок 5).



Рисунок 5 – Распределение ответов на вопрос: «Знаете ли Вы, где находится приют для бездомных (безнадзорных) животных, обращались ли Вы туда по каким-либо причинам (найти потерянного друга, отдать животное, оказать помощь приюту и т.д.)?»

Не всем респондентам нравится идея подкармливать безнадзорных животных: 15,4 процента не считают это правильным. Почти каждый четвертый (23,1 процента) все-таки затруднился ответить. Впрочем, большая часть опрошенных (61,5 процента) поддерживают это занятие (рисунок 6).

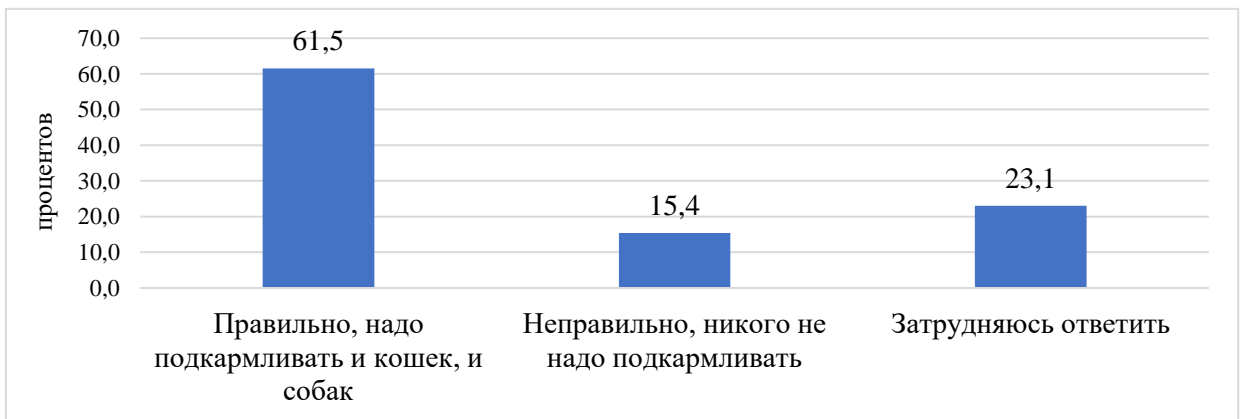


Рисунок 6 – Распределение ответов на вопрос: «По Вашему мнению, люди, которые подкармливают бездомных (безнадзорных) животных, поступают правильно или неправильно?»

Причиной распространения безнадзорных животных на улицах городов и поселков республики жители считают, прежде всего, безответственность заводчиков, выгоняющих своих питомцев из дома (50,0 процента). Около половины (46,2 процента) считают, что большая часть безнадзорных животных – потомство брошенных. Только 3,8 процента считают, что по улицам бродят потерявшиеся животные (рисунок 7).



Рисунок 7 – Распределение ответов на вопрос: «Как Вы считаете, по какой причине чаще всего на улицах города появляются бездомные (безнадзорные) животные?»

Большинство респондентов (76,9 процента) согласились с предположением, что бездомные (безнадзорные) животные могут представлять опасность для людей (рисунок 8).

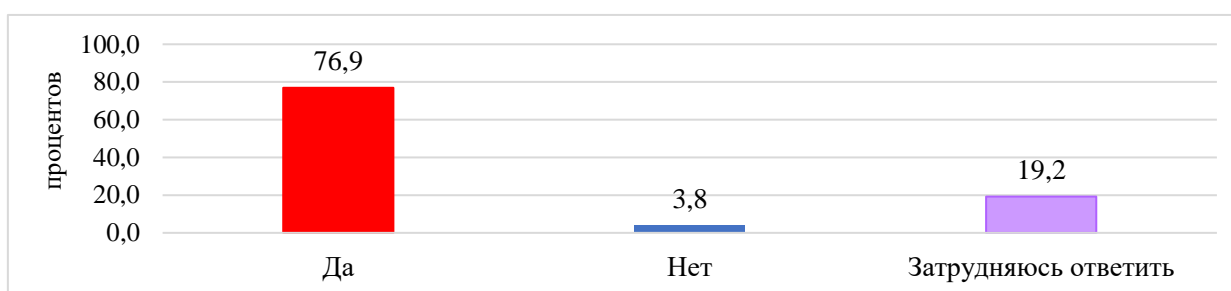


Рисунок 8 – Распределение ответов на вопрос: «Согласны ли Вы, что бездомные (безнадзорные) животные могут быть опасны?»

С ситуацией, когда бездомные (безнадзорные) животные нападали на самих респондентов или их близких, сталкивались 46,2 процента. Не сталкивались с подобной ситуацией 42,3 процента опрошенных, не смогли вспомнить – 11,5 процента (рисунок 9).



Рисунок 9 – Распределение ответов на вопрос: «Скажите, пожалуйста, Вы или Ваши близкие подвергались или не подвергались когда-нибудь нападению бездомных (безнадзорных) животных?»

Прекратить и предотвратить массовое распространение бездомных (безнадзорных) животных можно, по мнению большинства (76,9 процента), при помощи установления меры ответственности для владельцев домашних животных, решивших избавиться от них, выбросив на улицу. Более половины опрошенных (53,8 процента) считают необходимым помещать бездомных (безнадзорных) животных в приюты, где содержать их до тех пор, пока для них не найдутся хозяева. Немногим менее половины (42,3 процента) поддержали стерилизацию бездомных (безнадзорных) животных. Отстреливать (усыплять) таких животных считают правильным решением 7,7 процента. Затруднились ответить 11,5 процента участников опроса (рисунок 10).



Рисунок 10 – Распределение ответов на вопрос: «Как Вы считаете, каким образом можно прекратить и предотвратить массовую бездомность (безнадзорность) животных? (возможно несколько вариантов ответа)»

При этом только женщины предлагали стерилизовать животных, только мужчины – отстреливать (рисунок 11).

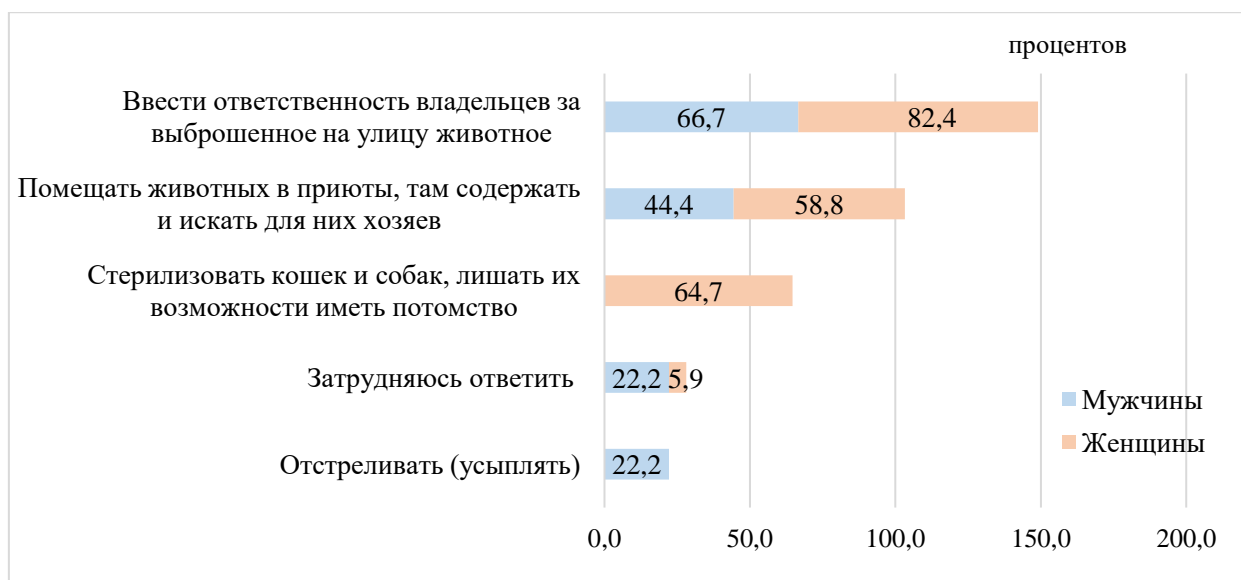


Рисунок 11 – Распределение ответов на вопрос: «Существует ли, на Ваш взгляд, необходимость организации бесплатных мобильных пунктов вакцинации и стерилизации бездомных (безнадзорных) животных?»

Основная часть опрошенных (77,0 процента) считает, что в республике существует необходимость организации бесплатных мобильных пунктов вакцинации и стерилизации бездомных (безнадзорных) животных. Каждый пятый (19,2 процента) в этом убежден. Бесполезной идею сочли 11,5 процента (рисунок 12).

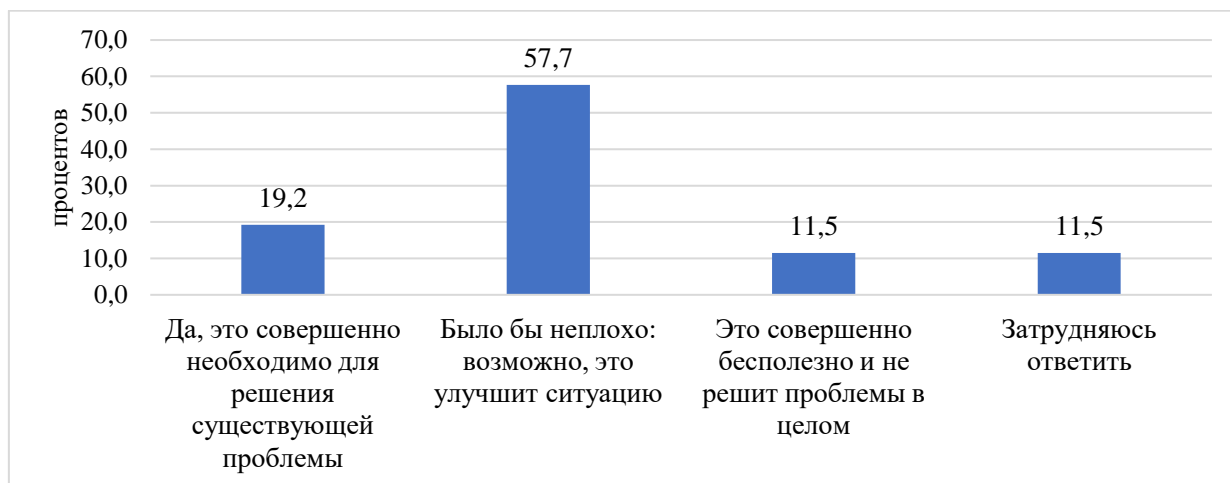


Рисунок 12 – Распределение ответов на вопрос: «Существует ли, на Ваш взгляд, необходимость организации бесплатных мобильных пунктов вакцинации и стерилизации бездомных (безнадзорных) животных?»