

Анализ результатов опроса посетителей сайта ГБУ «ЦЭСИ РТ»

С 1 сентября по 30 октября 2023 года среди посетителей сайта ГБУ «ЦЭСИ РТ» проводился опрос об их доходах.

В опросе приняли городские жители Республики Татарстан, среди которых 40 процентов мужчин и 60 процентов женщин. Возраст 7,5 процента опрошенных составил от 18 до 29 лет, 75 процентов – от 30 до 49 лет, 7,5 процента – от 50 до 59 лет, 10 процентов – 60 лет и больше. Детей до 18 лет имеют 55 процентов участников опроса, ипотечный кредит платят 45 процентов. При этом чаще отмечали, что платят ипотечный кредит, женщины (54,2 процента), нежели мужчины (31,3 процента), респонденты в возрасте 30-49 лет (53,3 процента), нежели 18-29-лет и 50-59 лет (по 33,3 процента), а также имеющие детей до 18 лет (54,5 процента) по сравнению с теми, кто их не имеет (33,3 процента). Не выплачивают ипотечный кредит респонденты 60 лет и старше.

Результаты опроса показали, что около половины его участников (47,5 процента) тратят свои доходы на первоочередные нужды, а оставшиеся деньги откладывают: среди мужчин доля таковых составила 43,8 процента, среди женщин – 50 процентов. Более трети опрошенных (40 процентов) тратят все деньги на текущие расходы, не откладывая их (50 процентов мужчин и 33,3 процента женщин). Сначала откладывают определенную сумму (копят), а остальные деньги распределяют на текущие расходы 10 процентов (6,3 процента мужчин и 12,5 процента женщин). Затруднились ответить 2,5 процента (рисунок 1).

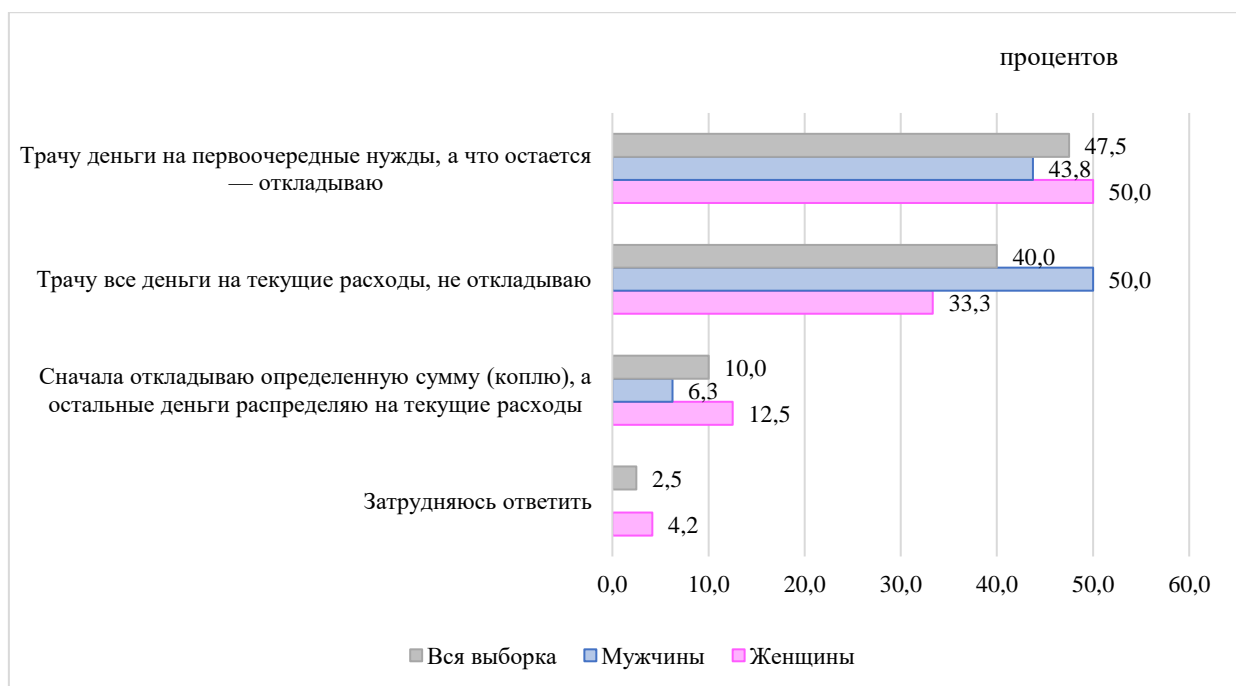


Рисунок 1 – Распределение ответов респондентов на вопрос: «Как Вы (Ваша семья) обычно распоряжаетесь доходами?»

Следует отметить, что чаще других тратят свои доходы на текущие расходы, не откладывая их, респонденты мужского пола, имеющие детей до 18 лет и не выплачивающие ипотечный кредит. Среди женщин, респондентов, не имеющих детей и выплачивающих ипотечный кредит большая доля тратит деньги на первоочередные нужды (рисунки 1, 2 и 3).

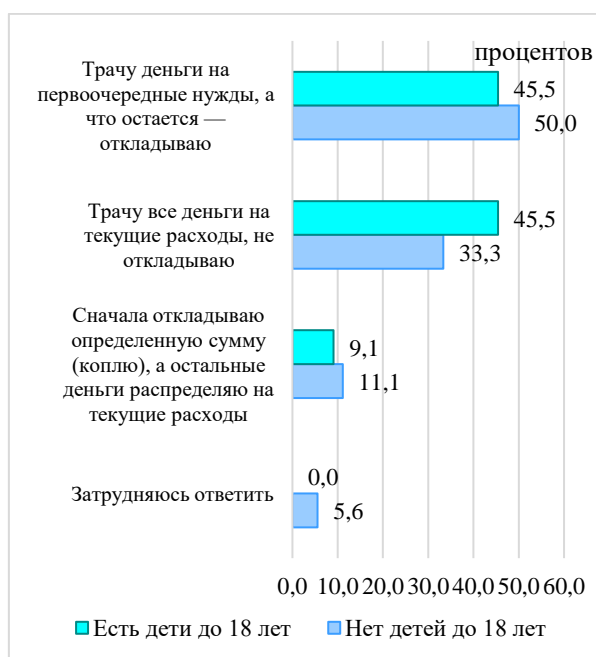


Рисунок 2 - Распределение ответов респондентов, имеющих и не имеющих детей до 18 лет, на вопрос: «Как Вы (Ваша семья) обычно распоряжаетесь доходами?»



Рисунок 3 - Распределение ответов респондентов, выплачивающих и не выплачивающих ипотечный кредит, на вопрос: «Как Вы (Ваша семья) обычно распоряжаетесь доходами?»

Большинство опрошенных (37,5 процента) отметили, что у них (у их семьи) не остается «свободных» денег, они тратят все, что зарабатывают. Так ответили 31,3 процента мужчин и 41,7 процента женщин. Более четверти участников опроса (27,5 процента) кладут оставшиеся деньги на срочный вклад в банке под процент (в рублях или иностранной валюте): 31,3 процента мужчин и 25 процентов женщин. Каждый пятый (22,5 процента) хранит их в рублях в наличной форме: 25 процентов мужчин и 20,8 процента женщин. На счет до востребования в банке оставляют свои деньги 15 процентов участников опроса (6,3 процента мужчин и 20,8 процента – женин). Покупают ценные бумаги всего 5 процентов, и это только мужчины (12,5 процента). Столько же (5 процентов) вкладывают средства в развитие собственного дела, здесь мужчин и женщин почти поровну (6,3 и 4,2 процента соответственно).

Подробная информация представлена на рисунке 4.

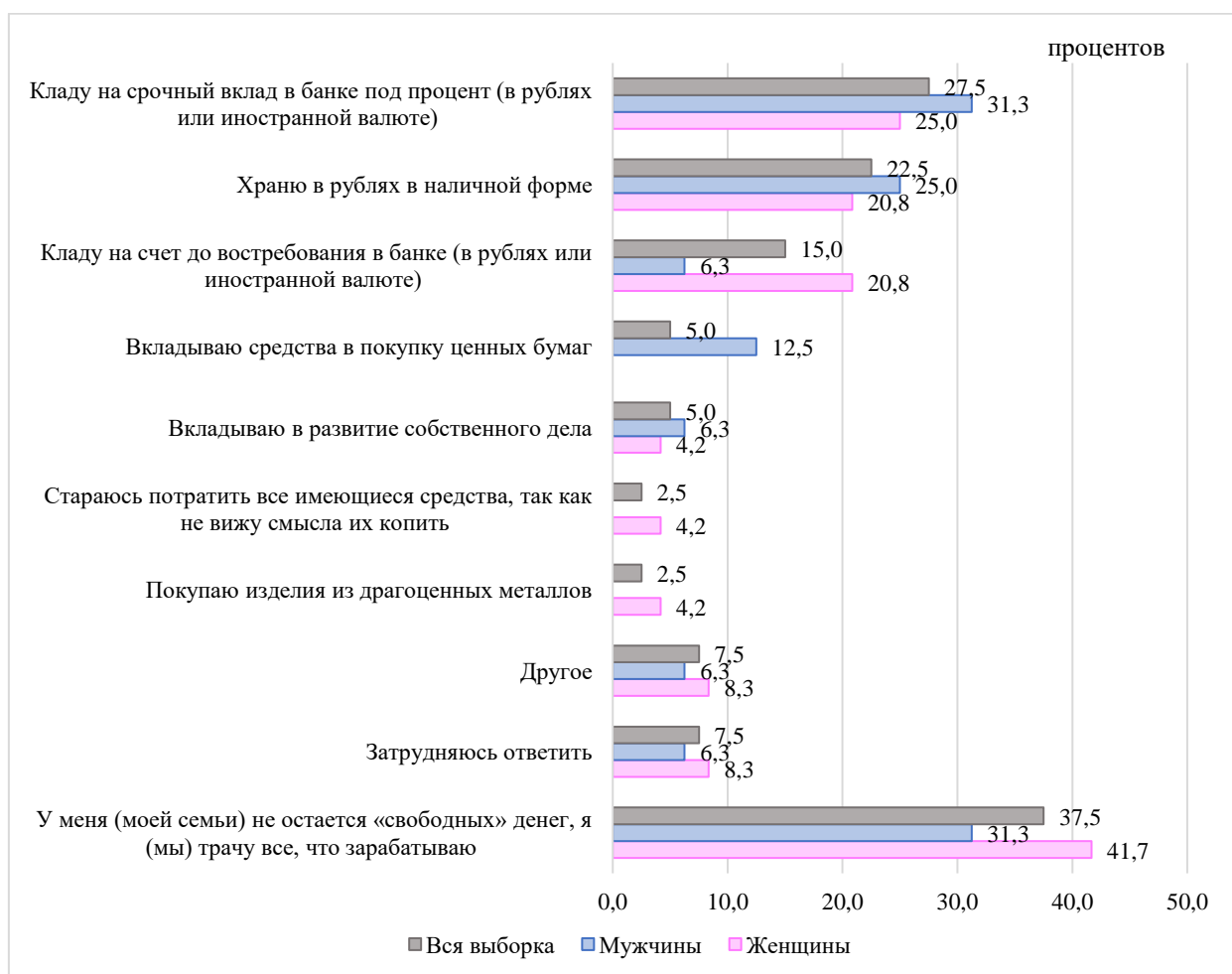


Рисунок 4 – Распределение ответов респондентов на вопрос: «Если после всех расходов в течение месяца у Вас (Вашей семьи) остаются денежные средства, как Вы ими обычно распоряжаетесь?»

Следует отметить, что треть респондентов, не имеющих детей до 18 лет, указали, что кладут деньги на счет в банк до востребования (33,3 процента), каждый десятый (11,1 процента) – вкладывает в развитие собственного дела. Также они чаще отмечали, что хранят денежные средства в рублях в наличной форме (27,8 процента), среди имеющих детей до 18 лет таковых только 18,2 процента. Те, кто имеет детей до 18 лет, чаще отмечали, что не имеют свободных денежных средств (40,9 процента), чем не имеющие их (33,3 процента) - рисунок 5.

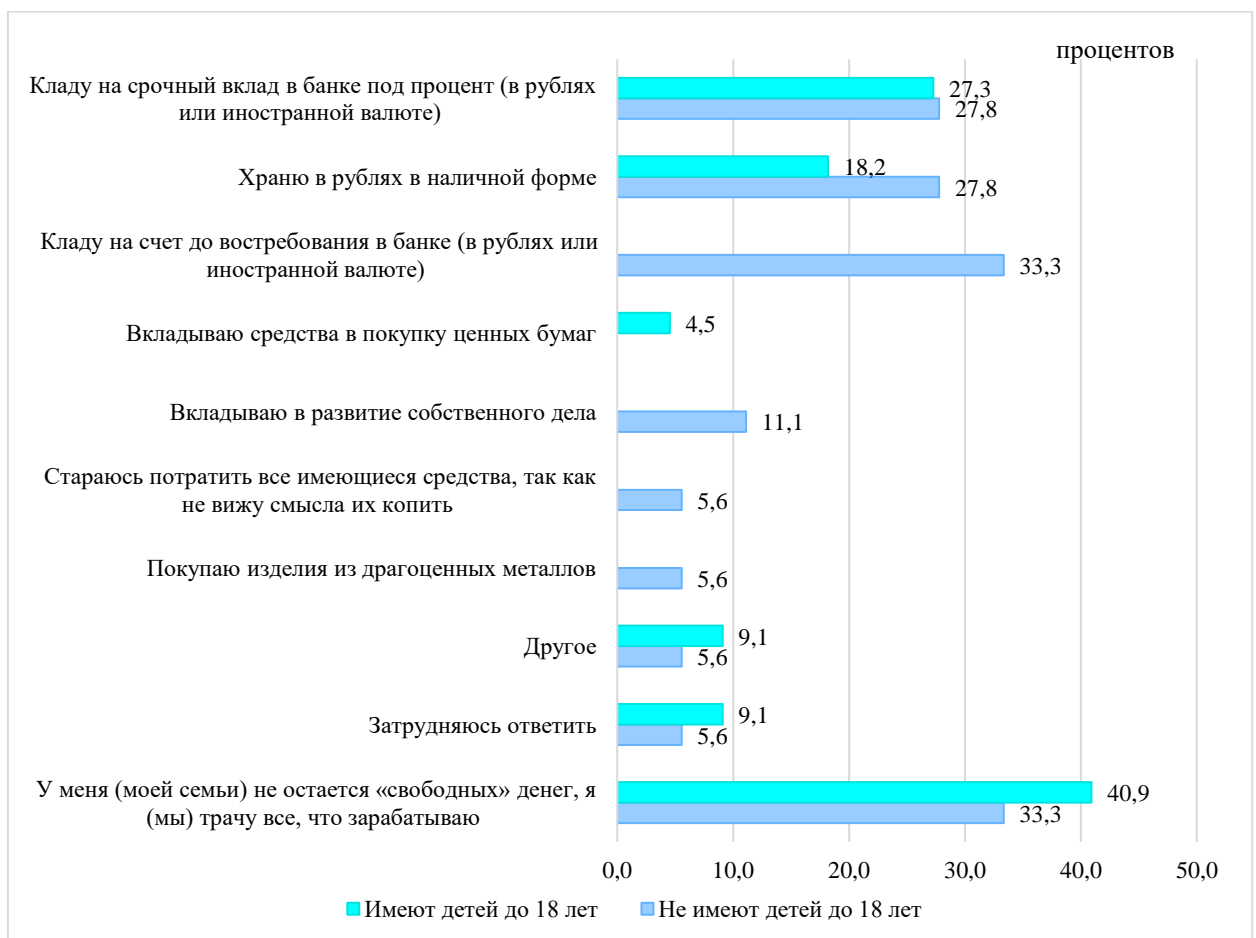


Рисунок 5 – Распределение ответов респондентов, имеющих и не имеющих детей до 18 лет, на вопрос: «Если после всех расходов в течение месяца у Вас (Вашей семьи) остаются денежные средства, как Вы ими обычно распорядитесь?»

Среди тех, кто выплачивает кредит и не делает этого, первые несколько чаще по сравнению со вторыми (22,2 и 9,1 процента соответственно) отмечали, что кладут деньги на счет в банк до востребования. Не имеющие кредитных обязательств респонденты чаще указывали на то, что кладут денежные средства на срочный вклад в банке под проценты (31,8 процента) и хранят их

в наличной форме (27,3 процента). Те, кто обременен выплатами по ипотечному кредиту, чаще отмечали, что у них (у их семьи) не остается свободных денежных средств (44,4 процента) - рисунок 6.

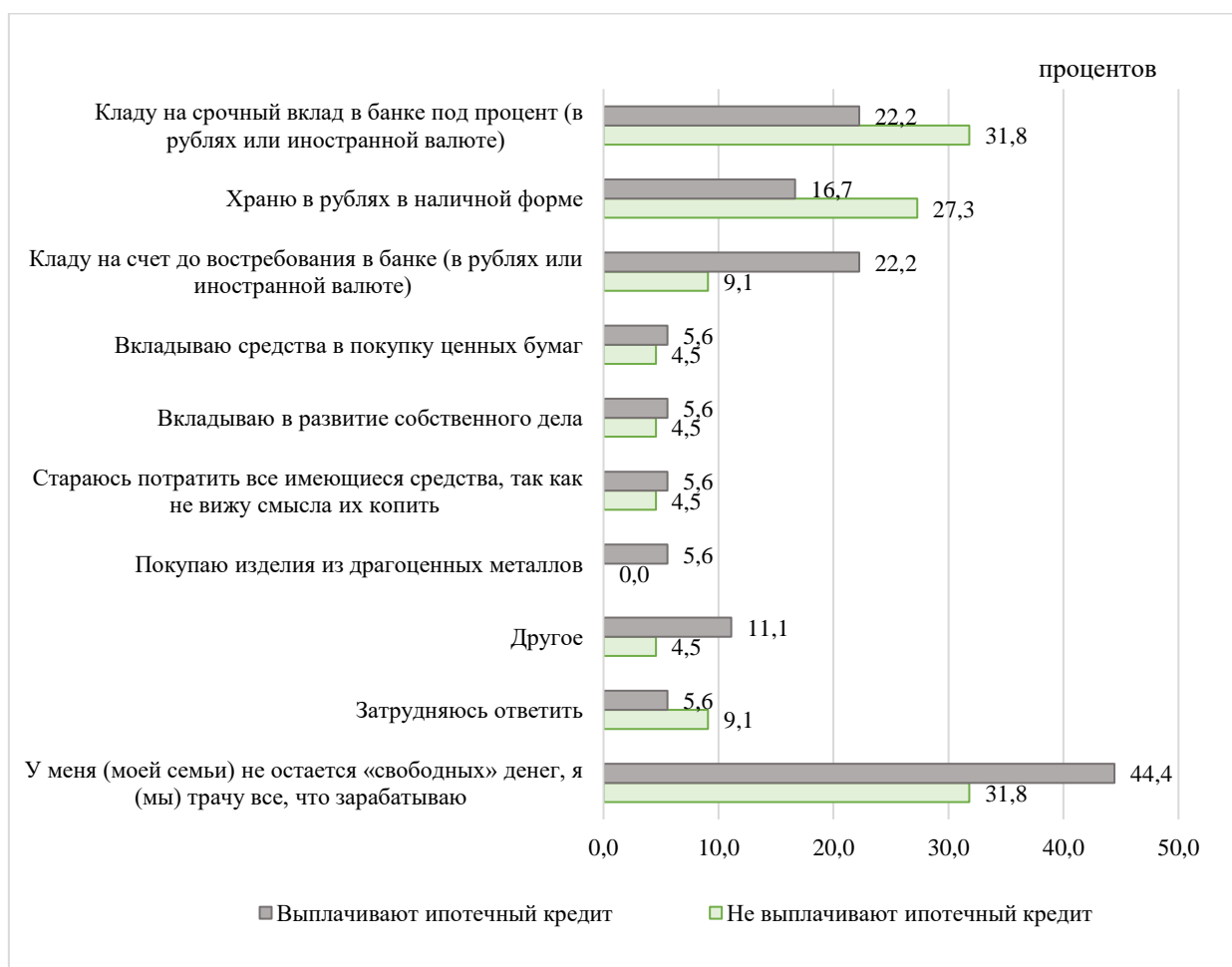


Рисунок 6 – Распределение ответов респондентов, выплачивающих и не выплачивающих ипотечный кредит, на вопрос: «Если после всех расходов в течение месяца у Вас (Вашей семьи) остаются денежные средства, как Вы ими обычно распоряжаетесь?»

Подавляющее большинство опрошенных, как мужчин, так и женщин (87,5 процента), пользуются услугами банков, четверть (25,0 процента) – страховых компаний. Услугами негосударственных пенсионных фондов пользуется каждый десятый участник опроса, среди которых 18,8 процента мужчин, 4,2 процента женщин - рисунок 7.

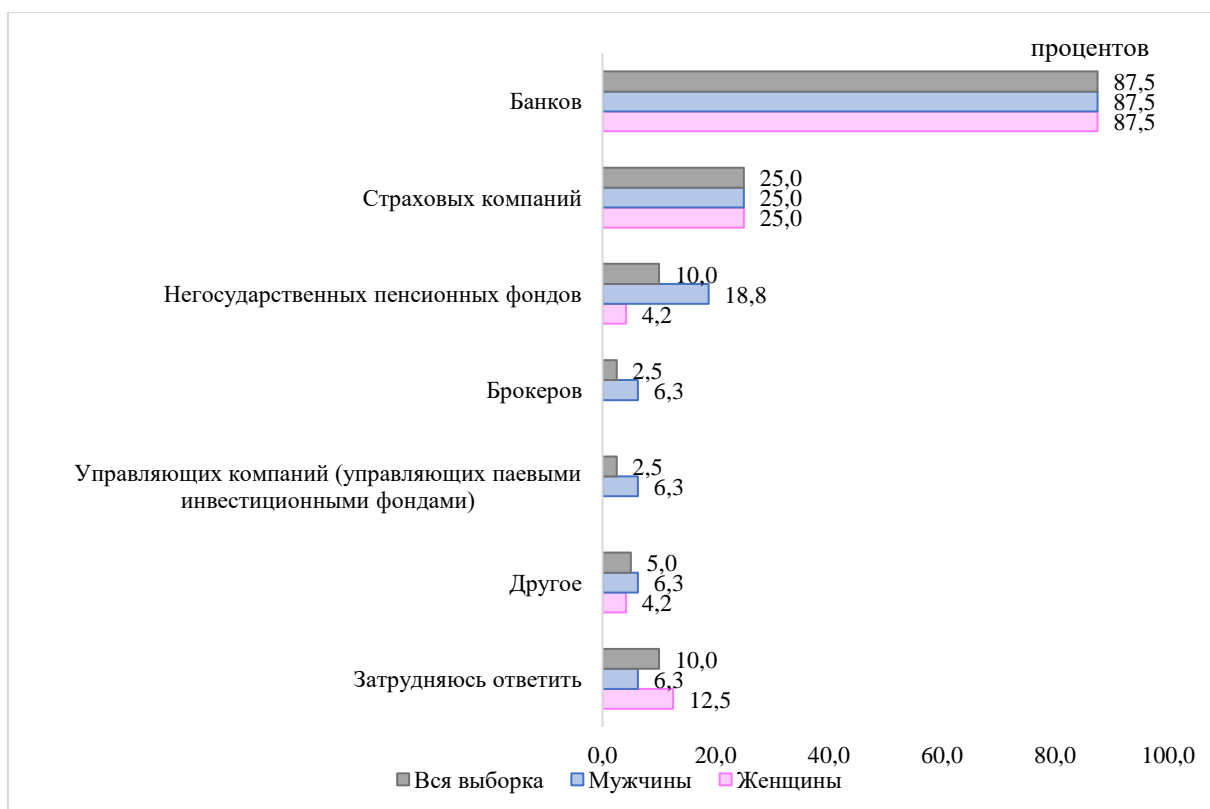


Рисунок 7 – Распределение ответов респондентов на вопрос: «Скажите, пожалуйста, услугами каких финансовых организаций Вы пользуетесь?»

При этом услугами негосударственных пенсионных фондов пользуются те, кто имеет детей до 18 лет (18,2 процента) – рисунок 8.

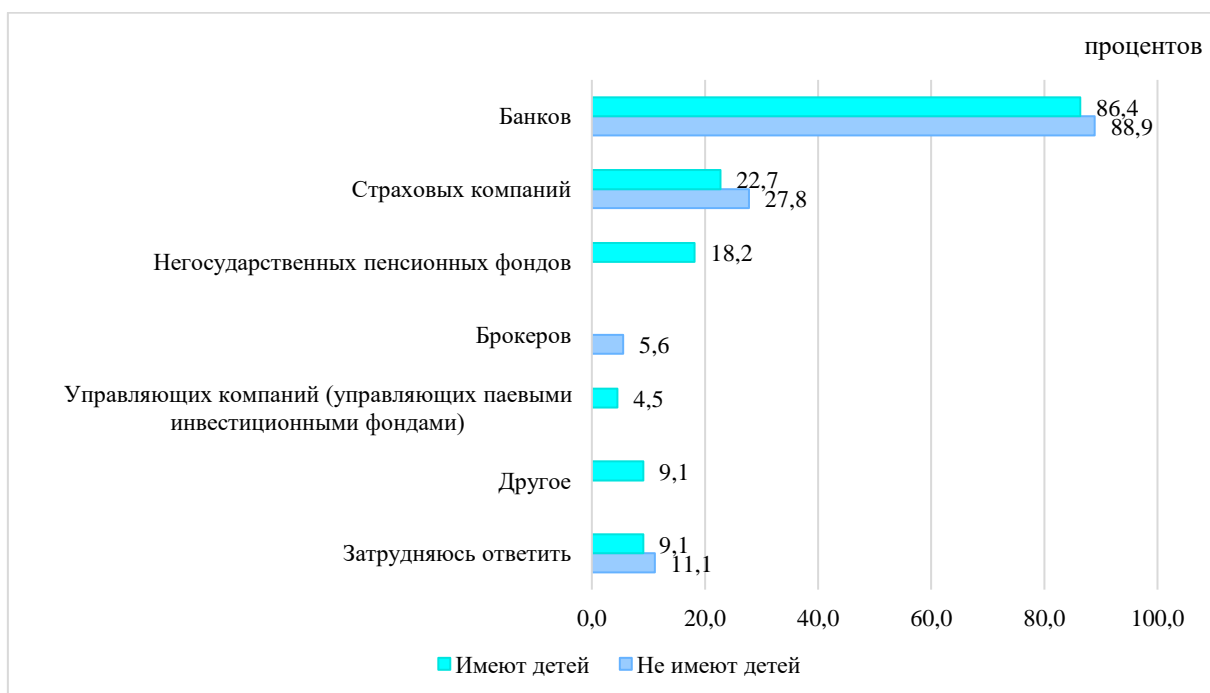


Рисунок 8 – Распределение ответов респондентов, имеющих и не имеющих детей до 18 лет, на вопрос: «Скажите, пожалуйста, услугами каких финансовых организаций Вы пользуетесь?»

Среди тех респондентов, кто выплачивает ипотечный кредит, несколько больше доля пользующихся услугами банков, и гораздо больше – услугами страховых компаний (рисунок 9).

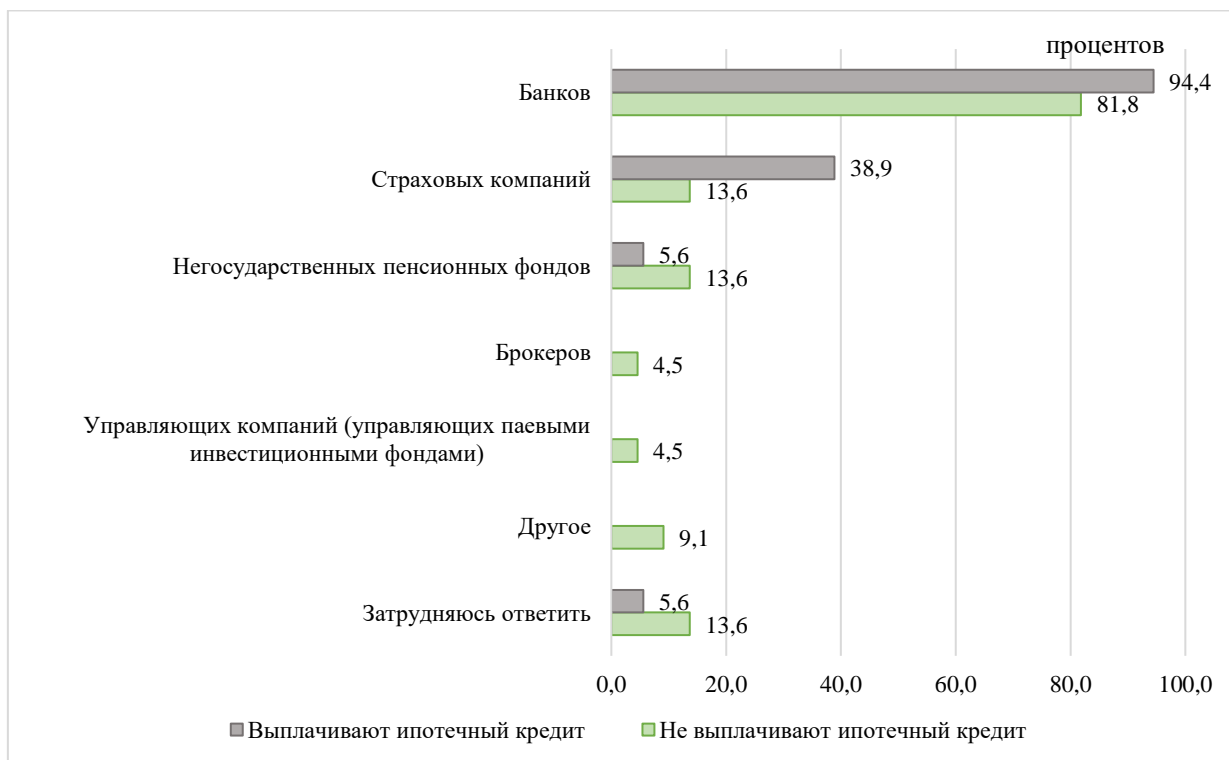


Рисунок 9 – Распределение ответов респондентов, выплачивающих и не выплачивающих ипотечный кредит, на вопрос: «Скажите, пожалуйста, услугами каких финансовых организаций Вы пользуетесь?»