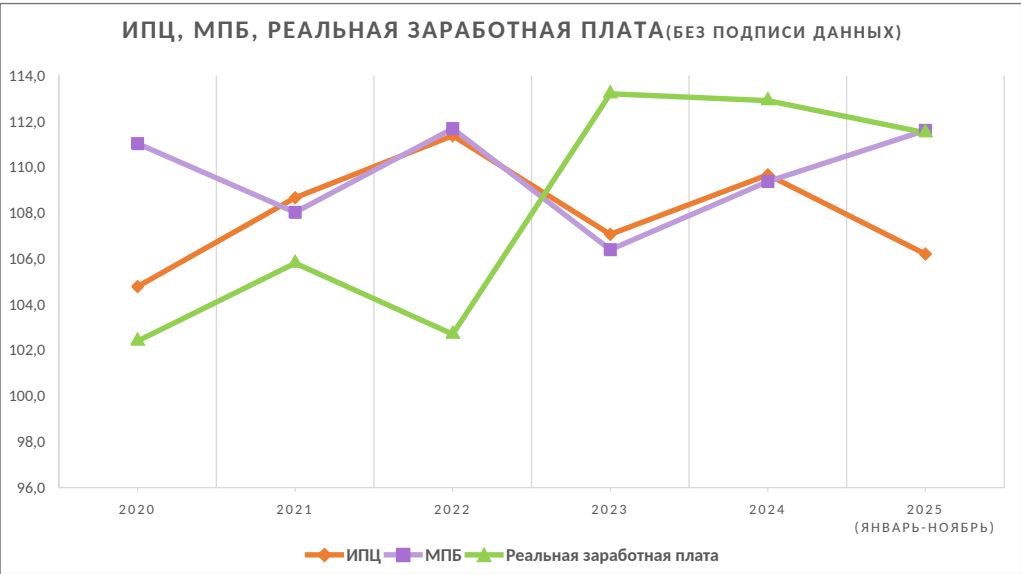
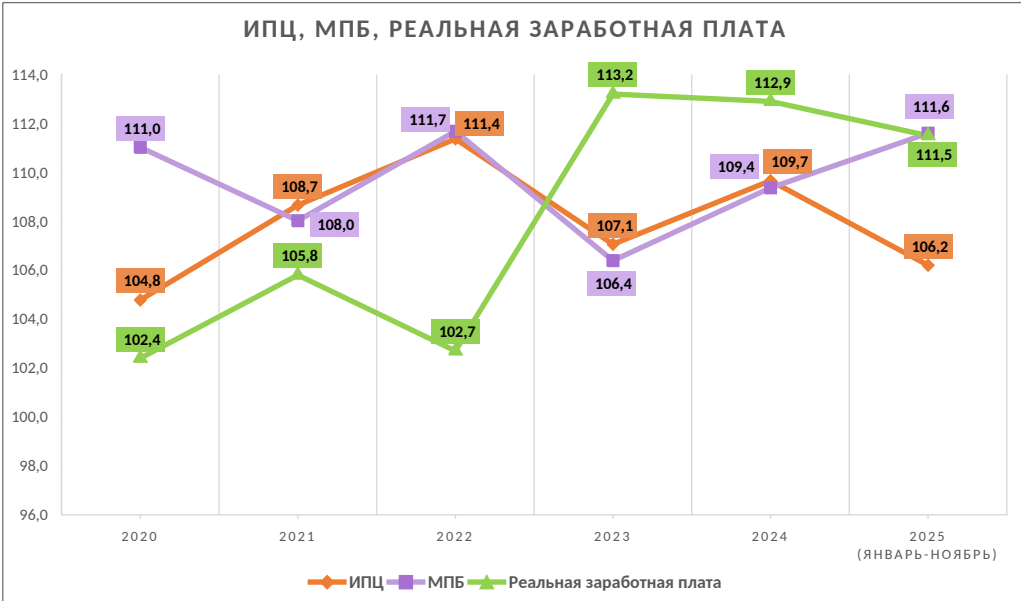


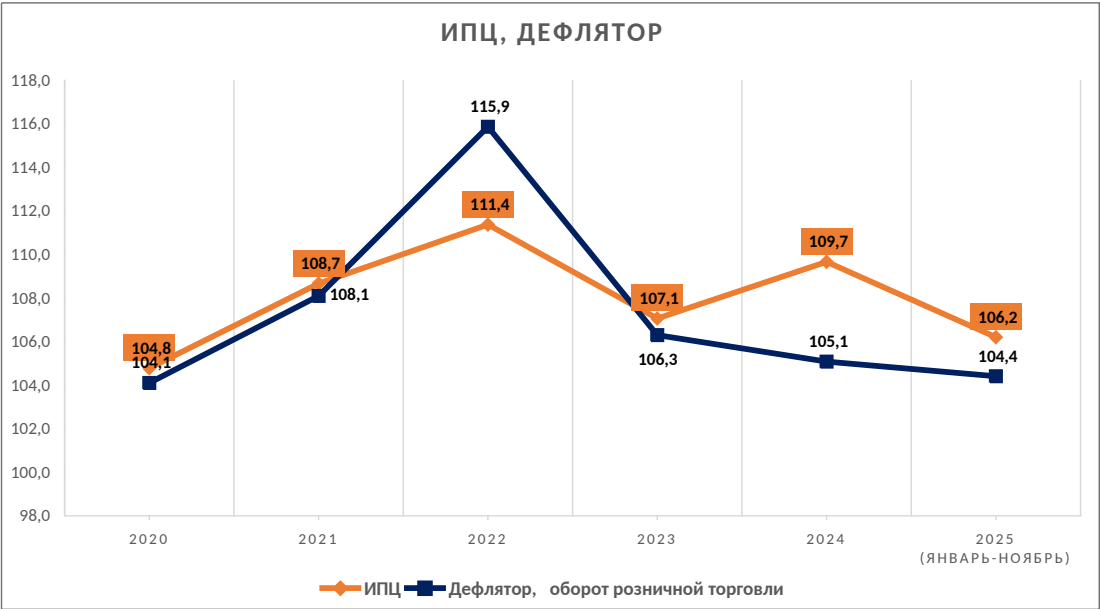
Соотношение показателей
ИПЦ, МБП и реальной заработной платы

%	2020	2021	2022	2023	2024	2025 (январь-ноябрь)
ИПЦ	104,8	108,7	111,4	107,1	109,7	106,2
МБП	111,0	108,0	111,7	106,4	109,4	111,6
Реальная зарплата	102,4	105,8	102,7	113,2	112,9	111,5



Соотношение показателей
ИПЦ и индекс-дефлятора

%	2020	2021	2022	2023	2024	2025 (январь-ноябрь)
ИПЦ	104,8	108,7	111,4	107,1	109,7	106,2
Дефлятор, оборот розничной торговли	104,1	108,1	115,9	106,3	105,1	104,4



Соотношение показателей
ИПЦ, страховой и социальной пенсии

%	2020	2021	2022	2023	2024	2025 (январь-ноябрь)
ИПЦ	104,8	108,7	111,4	107,1	109,7	106,2
Страховая пенсия	106,6	106,3	114,5	104,8	107,5	107,3
Социальная пенсия	106,1	103,4	108,6	103,3	107,5	114,8

